

# lumio






## INSECT KILLER LED LAMP

Lampa owdobójcza LED • LED insektycydniczna lampka • LED insektycydowa lampa • LED-insektitsiidlamp  
• LED-Insektizidlampe • LED insektycydniczná lampa • LED insektycydová lampa • LED-es rovarirtó lámpa • Світлодіодна лампа від ком  
• LED luči za uničevanje insektov • Lampă cu LED anti-insecte • LED лампа против насекоми • LED lampa protiv insekata  
• Εντομοκτόνος λαμπτήρας LED • LED ინსექტიციდური ნათურა

**MKE001**

## LED insect killer lamp



## Safety instructions

EN

1. User's manual is a part of the product and it should be stored with the device.
2. Before use read the user's manual and check the technical specification of the device and strictly obey it.
3. Operating the unit contrary to the instruction manual and its purpose may cause damage to the unit, fire, electric shock or other hazards to the user.
4. The manufacturer is not liable for any damages to persons or property caused by improper use, contrary to its intended purpose, the technical specifications or the user's manual.
5. Before use check if the device or any of its components is not damaged. Do not use damaged product.
6. Do not open, disassemble or modify the device. All repairs may only be made by an authorized service center.
7. The device is intended for indoor use only. The degree of protection of the device is IP20.
8. The device should be protected against: dropping and shaking - high and low temperatures - moisture, spills and splashes - direct sunlight - chemicals and other factors that could affect the device and its operation.
9. The device should be cleaned with a dry and soft cloth. Do not use abrasive powders, alcohol, solvents, or other strong detergents.
10. Product is not a toy. The device and packaging must be kept out of the reach of children and animals.

## Description

LED insect killer lamp for fighting flying insects. It does not require the use of chemicals and fragrances. Removable insect container. Possibility to stand or hang.

## Installation

1. The lamp should be placed at a height of 1.5-2 m from the floor, away from other light sources, windows and doors, food items and people.
2. The lamp is intended for use inside dry, dust-free rooms.
3. Do not use in barns, stables or areas where flammable vapors or explosives may be present.
4. The lamp should be placed out of reach of children.

**⚠ Do not touch the inner mesh with your hands or metal objects when the lamp is connected to the power supply. High voltage during operation!**

## Warniki dotyczące bezpieczeństwa

PL

1. Instrukcja obsługi jest integralną częścią produktu i należy ją przechowywać wraz z urządzeniem.
2. Przed rozpoczęciem korzystania z urządzenia należy zapoznać się z instrukcją obsługi oraz specyfikacją techniczną urządzenia oraz bezwzględnie jej przestrzegać.
3. Użytkowanie urządzenia niezgodnie z instrukcją obsługi oraz jego przeznaczeniem może spowodować uszkodzenie urządzenia, pożar, porażenie prądem lub inne niebezpieczeństwa dla użytkownika.
4. Producent nie ponosi odpowiedzialności za uszkodzenia mienia lub ciała mogące powstać w wyniku użytkowania urządzenia niezgodnie z jego przeznaczeniem, specyfikacją techniczną oraz instrukcją obsługi.
5. Przed rozpoczęciem użytkowania urządzenia należy sprawdzić czy urządzenie lub jakikolwiek jego element nie są uszkodzone. Nie należy używać uszkodzonego urządzenia.
6. Nie należy otwierać, rozkręcać lub modyfikować urządzenia. Wszelkich napraw może dokonywać jedynie autoryzowany punkt serwisowy.
7. Urządzenie przeznaczone jest do użytku wyłącznie wewnątrz pomieszczeń. Stopień ochrony urządzenia wynosi IP20.
8. Urządzenie należy chronić przed: upuszczeniem i wstrząsem - wysokimi i niskimi temperaturami - wilgocią, zalaniem i zachlapaniem - bezpośrednim promieniowaniem słonecznym - działaniem substancji chemicznych oraz innymi czynnikami mogącymi negatywnie wpłynąć na urządzenie oraz jego funkcjonowanie.
9. Urządzenie należy czyścić suchą i miękką szmatką. Do czyszczenia nie należy stosować proszków do szorowania, alkoholu, rozpuszczalników lub innych silnych detergentów.
10. Produkt nie jest zabawką. Urządzenie i opakowanie należy przechowywać w miejscu niedostępnym dla dzieci i zwierząt.

## Opis

Lampa owadobójcza LED do zwalczania owadów latających. Nie wymaga użycia substancji chemicznych i zapachowych. Wymontowany pojemnik na insekty. Możliwość postawienia lub zawieszania.

## Montaż

1. Lampę należy umieścić na wysokości 1,5-2 m od podłogi z dala od innych źródeł światła, okien i drzwi, artykułów żywnościowych i ludzi.
2. Lampa przeznaczona jest do użytku wewnątrz suchych, niezapalonych pomieszczeń.
3. Nie stosować w stodołach, stajniach oraz pomieszczeniach, w których mogą występować łatwopalne opary lub materiały wybuchowe.
4. Lampa powinna być umieszczona w miejscu niedostępnym dla dzieci.

**⚠ Nie wolno dotykać wewnętrznej siatki rękami lub metalowymi przedmiotami, gdy lampa jest podłączona do zasilania. Wysokie napięcie podczas pracy!**

## Podmienki bezpiecznego użytkowania

CZ

1. Návod na obsluhu je neoddeliteľnou súčasťou výrobku a je nutno jej uchovávať spolu se zařízením.
2. Před zahájením používání zařízení je nutné se seznámit s návodem na obsluhu a s technickou specifikací zařízení a bezpodmínečně je dodržovat.
3. Používání zařízení v rozporu s návodem na obsluhu a v rozporu s jeho určením může způsobit poškození zařízení, požár, zásah elektrickým proudem nebo i jiná nebezpečí pro používatele.
4. Výrobce nenes zodpovědnost za poškození majetku nebo těla, která mohou vzniknout v důsledku používání zařízení v rozporu s jeho určením, technickou specifikací a návodem na použití.
5. Před zahájením používání je nutno zkontrolovat, zda zařízení nebo jakákoliv jeho část nejsou poškozeny. Poškozené zařízení se nesmí používat.
6. Nesmí se otvírat, rozkládat na součásti nebo upravovat zařízení. Jakékoliv opravy může provádět pouze autorizovaný servis.
7. Zařízení je určeno pouze pro vnitřní použití. Stupeň krytí zařízení je IP20.
8. Zařízení je nutno chránit před: upadkem a otřesy - vysokými a nízkými teplotami - vlhkostí, rozlití a pos-

třikání - přímým slunečním zářením - působením chemických látek a jinými faktory, které by mohly negativně ovlivnit zařízení a jeho fungování.

9. Zařízení je nutno čistit pomocí suchého a měkkého hadříku. K čištění se nesmí používat čisticí prášky, alkohol, rozpuštěná nebo jiná silná detergenty.
10. Tento výrobek není hračka. Zařízení a obal je nutné uchovávat na místě nedostupném pro děti a zvířata.

## Popis

LED lampa na hubení hmyzu po boj s létajícím hmyzem. Nevyžaduje použití chemikálií a vonných látek. Vymontovatelná nádobka na hmyz. Možnost postavit nebo pověsit.

## Instalace

1. Lampa by měla být umístěna ve výšce 1,5-2 m od podlahy, mimo jiné zdroje světla, okna a dveře, potraviny a osoby.
2. Lampa je určena pro použití v suchých, bezprašných místnostech.
3. Nepoužívejte ve stodoách, stájích nebo oblastech, kde se mohou vyskytovat hořlavé výpary nebo výbušiny.
4. Lampa by měla být umístěna mimo dosah dětí.

**⚠ Když je lampa připojena ke zdroji napájení, nedotýkejte se rukama nebo kovovými předměty vnitřní sítě. Vysoké napětí během provozu!**

## Podmienky bezpečného používania

SK

1. Návod na použitie je neoddeliteľnou súčasťou výrobku a musí byť uložený spolu so zariadením.
2. Pred použitím prístroja si prečítajte návod a technickú špecifikáciu prístroja a dôsledne ich dodržiavajte.
3. Používanie zariadenia v rozpore s návodom na použitie a jeho zamýšľané použitie môže spôsobiť poškodenie zariadenia, požiar, zásah elektrickým prúdom alebo iné nebezpečenstvo pre používateľa.
4. Výrobca nezodpovedá za zranenie škody na majetku alebo tele, ktoré môžu vzniknúť v dôsledku používania zariadenia v rozpore s jeho určením, technická špecifikácia a návod na použitie.
5. Pred použitím zariadenia skontrolujte, či nie je zariadenie alebo niektorý z jeho prvkov poškodený. Neponúжайte poškodené zariadenie.
6. Zariadenie neotvárajte, nerozberajte ani neupravujte. Akékoľvek opravy môže vykonávať iba autorizovaný servis.
7. Zariadenie je určené len na použitie v interiéri. Stupeň krytia zariadenia je IP20.
8. Chráňte zariadenie pred: pádom a nárazom - vysokými a nízkymi teplotami - vlhkosťou, rozlitanie a postriekanie - priamym slnečným žiarením - chemikáliami a inými faktormi ktoré môžu nepriaznivo ovplyvniť zariadenie a jeho prevádzku.
9. Zariadenie čistite suchou a mäkkou handričkou. Na čistenie nepoužívajte čistiace prášky, alkohol, rozpuštěná alebo iné silné čistiace prostriedky.
10. Výrobok nie je hračka. Zariadenie a jeho obal by sa mali uchovávať mimo dosahu detí a zvierat.

## Popis

LED lampa na hubenie hmyzu na boj proti lietajúcemu hmyzu. Nevyžaduje použitie chemikálií a vonných látok. Odnímateľná nádobka na hmyz. Možnosť postaviť alebo zavesiť.

## Instalácia

1. Lampa by mala byť umiestnená vo výške 1,5-2 m od podlahy, mimo iných zdrojov svetla, okien a dverí, potravín a ľudí.
2. Svetliedlo je určené na použitie v suchých, bezprašných miestnostiach.
3. Nepoužívajte v stodoľách, stajniach alebo priestoroch, kde sa môžu vyskytovať horľavé výpary alebo výbušiny.
4. Lampa by mala byť umiestnená mimo dosahu detí.

**⚠ Keď je lampa pripojená k napájaciemu zdroju, nedotýkajte sa rukami ani kovovými predmetmi vnútornej siete. Vysoké napätie počas prevádzky!**

## Vartotojo instrukcija

LT

1. Naudojimo instrukcija yra neatskiriama gamintojo dalis ir turi būti saugoma kartu su prietaisu.
2. Prieš naudojimąsi prietaisu, perskaitykite prietaiso naudojimo instrukciją ir techninę specifikaciją ir laikykitės jos reikalavimų.
3. Šio prietaiso naudojimas ne pagal naudojimo instrukciją gali pakenkti prietaisui, sukelti gaisrą, elektros šoką ar kitus naudingosios galios pavojus.
4. Gamintojas neatsako už bet kokią žalą turtui ar žaigai, kuri gali atsirasti dėl prietaiso netinkamo naudojimo nepaisant jo numatymo, nesilaikant techninių specifikacijų ir naudojimo instrukcijų.
5. Prieš naudojimąsi prietaisu įsitikinkite, kad prietaisas ar bet kuris jo komponentas nėra sugadintas. Nenaudokite sugadintus įrangos.
6. Neatidarykite, neatidarykite, nemodykuokite įrenginio. Visus remontus gali atlikti tik įgaloties aptarnavimo centras.
7. Prietaisas skirtas naudoti tik patalpose. Prietaiso saugaus naudojimo lygis yra IP20.
8. Saugokite prietaisą nuo nukritimo ir purtymo - aukšto ir žemo temperatūros - tiesioginio saulės spindulių - drėgmės, išsiliejimų ir pūsliai - cheminių medžiagų poveikio ir kiti veiksniai, galintys neigiamai paveikti įrenginį ir jo veikimą.
9. Valykite prietaisą sausa ir minkšta šluoste. Nenaudokite abrazyvinių miltelių, alkoholio, tirpiklių ar kitų stiprių ploviklių.
10. Produktas nėra žaislas. Laikykite prietaisą ir jo pakutę vaikams ir gyvūnams nepasiekiamoje vietoje.

## Apibūdinimas

LED lampa vabzdžių naikinti, skirta kovai su skraidančiais vabzdžiais. Tam nereikia naudoti cheminių medžiagų ir kvapniųjų medžiagų. Nuimamas vabzdžių konteineris. Galimybė stovėti arba pakabinti.

## Montavimas

1. Šviesotvartus turi būti pastatytas 1,5-2 m aukščiau nuo grindų, toliau nuo kitų šviesos šaltinių, langų ir durų, maisto prekių ir žmonių.
2. Lampa skirta naudoti sausose, nedulkėtose patalpose.
3. Nenaudokite tvirtuose, arklidose ar vietose, kur gali būti degių garų ar sprogtamųjų medžiagų.
4. Lampa turi būti pastatyta vaikams nepasiekiamoje vietoje.

# LED insect killer lamp

**⚠️ Kai lampa prijungta prie maitinimo šaltinio, nelieskite vidinio tinkelio rąnkams ar metaliniams daiktams. Aukštą įtampą eksploatacijos metu!**

## Drošības noteikumi

LV

1. Lietošanas instrukcija ir neapņemama izstrādājuma sastāvdaļa, un tā ir jāglabā kopā ar ierici.
2. Pirms ierīces lietošanas izlasiet lietošanas instrukciju un ierīces tehnisko specifikāciju un stingri ievērojiet tās.
3. Ierīces lietošana prēji lietošanas pamācībā un tās paredzētajam lietojumam var izraisīt ierīces bojājumus, aizdegšanos, elektriskās strāvas triecienus vai oītas briesmas lietojājam.
4. Ražotājs nav atbildīgs par īpašuma bojājumiem vai miesas bojājumiem, kas var rasties, lietojot ierīci prēji tās paredzētajam lietojumam, tehniskajai specifikācijai un lietošanas instrukcijai.
5. Pirms ierīces lietošanas pārbaudiet, vai ierīce vai kāds no tās elementiem nav bojāts. Neizmantojiet bojātu ierīci.
6. Neatvērēt, neizjauciet un nepārveidojiet ierīci. Iekādbūv remontdarbus drīkst veikt tikai pilnvarots servisa centrs.
7. Ierīce ir paredzēta lietošanai tikai iekštelpās. Ierīces aizsardzības pakāpe ir IP20.
8. Ierīcē jābūt aizsargātai pret: nokrišanu un triecieniem - augstu un zemu temperatūru - tiešiem saules stariem - mitrumu, izšķīdināšanu un šķābekļa - ķīmiskām vielām - un citiem faktoriem, kas var negatīvi ietekmēt ierīci un tās darbību.
9. Nofrīdēt ierīci ar sausu un mitkstu drāniņu. Tīrīšana neizmantojiet tīrīšanas pulverus, spirtu, šķīdinātājus vai oītas spēcīgas mazgāšanas līdzekļus.
10. Pēc uz rotāļietā. Glabājiet ierīci un iepakojumu bērniem un mājdzīvniekiem nepieejamā vietā.

## Apraksts

LED kukaiņu iznīcināšanas lampa cīņai ar lidojošiem kukaiņiem. Tam nav nepieciešams izmantot ķīmiskas vielas un smaržvielas. Noņemams kukaiņu konteiners. Iespēja stāvēt vai pakārt.

## Uzstādīšana

1. Lampa jānovieto 1,5-2 m augstumā no grīdas, prom no citiem gaismas avotiem, logiem un durvīm, pārklākas precēm un cīvēkiem.
2. Lampa ir paredzēta lietošanai sausās, no putekļiem brīvās telpās.
3. Nelietot skūpin, stāļos vai vietās, kur var atrasties uzliesmojoši tvaiki vai sprāgstvielas.
4. Lampa jānovieto bērniem nepieejamā vietā.

**⚠️ Neatvērēt iekšējo sietu ar rokām vai metāla priekšmetiem, kad lampa ir pievienota strāvas padevei. Augsts spriegums darbības laikā!**

## Ohutustingumised

EE

1. Kasutusjuhend un tode lahatamatu osa ja seade tuleb seadmega kaasas hoida.
2. Enne seadme kasutamist lugege läbi kasutusjuhend ja seadme tehniline kirjeldus ning järgite neid rangelt.
3. Seadme kasutamise vastupidiselt kasutusjuhendile ja selle shiiparasele kasutamisele võib põhjustada seadme kahjustusi, tulekahju, elektrilöögi või muud ohtu kasutajale.
4. Tootja ei vastuta varakahjude või kehavigastuste eest, mis võivad tekkida seadme kasutamise tagajärjel, mis on vastusoleu selle kasutusotstarbe, tehnilise kirjelduse ja kasutusjuhendi.
5. Enne seadme kasutamist kontrollige, et seade või mõni selle element ei oleks kahjustatud. Ärge kasutage kahjustatud seadet.
6. Ärge avage, võtke lahti ega muutke seadet. Remont või teha ainult volitatud teeninduskeskus.
7. Seade on ette nähtud kasutamiseks ainult siseruumides. Seadme kaitseseade on IP20.
8. Seadet tuleb kaitsla: kukumise ja põrutsuste eest - kõrge ja madala temperatuuri eest - niiskuse, lekke ja pritsmed - otseste päikesevalguse eest - keemiliste ainetega - ja muude tegurite eest, mis võivad seadet ja selle talitlust negatiivselt mõjutada.
9. Puhastage seadet kuiva ja pehme lapiga. Ärge kasutage puhastamiseks küümnispulbrit, alkoholi, lahusteid ega muud tugevtoimelisi puhastusvahendeid.
10. Toode ei ole mäguansi. Hoidke seade ja pakend lastele ja lermikloomadele kättesaamatu kohas.

## Kirjeldus

LED putukatõrjelaip lendavate putukate vastu võitlemiseks. See ei nõua kemikaalide ja lõhnaainete kasutamist. Eemaldamine putukakon-teiner. Võimalus seista või riputada.

## Paigaldamine

1. Lamp tuleks asetada 1,5-2 m kõrgusele pörandast, eemal muudest valgusallikatest, akendest ja uuest, toiduainetest ja inimestest.
2. Lamp on mõeldud kasutamiseks kuivades tolmuvabades ruumides.
3. Mitte kasutada laudades, tallides või piirkondades, kus võib esineda tullehtlikke aure või plahvatusaineid.
4. Lamp tuleks asetada lastele kättesaamatu kohas.

**⚠️ Ärge puudutage sisemist võrku kätte või metalsetemtega, kui lamp on vooluvõrku ühendatud. Kõrgepinge töö ajal!**

## Biztonsági feltételek

HU

1. A használati útmutató a termék szerves részét képezi, és a készülékkel együtt kell tartani.
2. A készülék használata előtt olvassa el a használati útmutatót és a készülék műszaki jellemzőit, és azokat szigorúan tartsa be.
3. A készülék használata utasításnál és rendeltetésszerű használatával ellentétes használat a készülék károsodását, tüzet, áramütést vagy egyéb veszélyeket okozhat a felhasználó számára.
4. A gyártó nem vállal felelősséget az olyan anyagi károkért vagy személyi sérülésekért, amelyek a készülék rendeltetésszerű használatának, műszaki jellemzőinek és használati útmutatójának nem megfelelő használatából erednek.
5. A készülék használata előtt ellenőrizze, hogy a készülék vagy annak bármely eleme nem sérült-e. Ne használjon sérült készüléket.
6. Ne nyissa fel, ne szerelje szét és ne módosítsa a készüléket. Bármilyen javítást csak hivatalos szerviz-központ végezhet.

7. A készülék kizárólag beltéri használatra készült. A készülék védettsége IP20.
8. A készülék védeni kell a következők ellen: heges és ütés - magas és alacsony hőmérséklet - nedveség, kiömlések és kifröcsönések - közvetlen napfény - vegyi anyagok - és egyéb olyan tényezők, amelyek hátrányosan befolyásolhatják a készüléket és annak működését.
9. Tisztítsa meg a készüléket egy száraz és puha ruhával. Ne használjon szűrőport, alkoholt, oldószerrel vagy más erős tisztítószert a tisztításhoz.
10. A termék nem játék. A készüléket és a csomagolást tartsa távol gyermekektől és háziállatoktól.

## Leírás

LED-es rotáló lámpa a repülő rovarok elleni küzdelemhez. Nem igényel vegyi anyagok és illatanyagok használatát. Kivethető rovartartály. Lehetőség állva vagy lógni.

## Teletipítés

1. A lámpát a padlótól 1,5-2 m magasságban kell elhelyezni, távol más fényforrásoktól, ablakoktól és ajtóktól, élelmiszerektől és emberektől.
2. A lámpa száraz, pormentes helyiségben való használatra készült.
3. Ne használja istállóban, istállóban vagy olyan területeken, ahol gyűlékony gőzök vagy robbanóanyagok lehetnek jelen.
4. A lámpát gyermekektől távol kell elhelyezni.

**⚠️ Ne érintse meg kézzel vagy fémtárggyal a belső hálózat, amikor a lámpa az áramforráshoz van csatlakoztatva. Magas feszültség üzem közben!**

## Sicherheitshinweise für den Gebrauch

DE

1. Die Bedienungsanleitung ist Bestandteil des Produktes und muss zusammen mit dem Gerät aufbewahrt werden.
2. Lesen Sie vor Inbetriebnahme des Gerätes die Bedienungsanleitung und die technische Spezifikation des Gerätes und beachten Sie die dortigen Vorgaben.
3. Bei nicht bestimmungsgemäßem Gebrauch und bei Nutzung des Geräts entgegen den Vorgaben der Bedienungsanleitung kann es zu Schäden am Gerät, Brand, elektrischem Schlag oder anderen Gefahren für den Benutzer kommen.
4. Der Hersteller haftet nicht für Schäden an Eigentum oder Körper, wenn das Gerät bestimmungswidrig bzw. entgegen den Vorgaben der technischen Spezifikationen und der Bedienungsanleitung gebraucht wurde.
5. Bevor Sie das Gerät in Betrieb nehmen, müssen Sie prüfen, ob das Gerät oder Teile davon nicht beschädigt sind. Ein defektes Gerät darf nicht benutzt werden.
6. Gerät nicht öffnen, auseinander schrauben oder umbauen. Alle Reparaturen dürfen nur von einer autorisierten Servicestelle durchgeführt werden.
7. Das Gerät ist nur für den Gebrauch in Innenräumen bestimmt. Die Schutzart des Gerätes ist IP20.
8. Schützen Sie das Gerät vor: Stürzen und Erschütterungen - hohen und niedrigen Temperaturen - Feuchtigkeit, Verschüttungen und Spritzer - direkter Sonneneinstrahlung - Einwirkung von Chemikalien - und anderen Faktoren, die das Gerät und seine Funktion beeinträchtigen können.
9. Reinigen Sie das Gerät mit einem trockenen und weichen Tuch. Verwenden Sie für die Reinigung keine Scheuermittel, Alkohol, Lösungsmittel oder andere starke Reinigungsmittel.
10. Das Produkt ist kein Spielzeug. Das Gerät und seine Verpackung sollten außerhalb der Reichweite von Kindern und Tieren aufbewahrt werden.

## Beschreibung

LED-Insektenvernichterlampe zur Bekämpfung von Fluginsekten. Es erfordert keine Verwendung von Chemikalien und Duftstoffen. Abnehmbare Insektenbehälter. Möglichkeit zu stehen oder zu hängen.

## Installation

1. Die Lampe sollte in einer Höhe von 1,5 bis 2 m über dem Boden platziert werden, entfernt von anderen Lichtquellen, Fenstern und Türen, Lebensmitteln und Personen.
2. Die Leuchte ist für den Gebrauch in trockenen, staubfreien Räumen bestimmt.
3. Nicht in Scheunen, Ställen oder Bereichen verwenden, in denen brennbare Dämpfe oder Explosionsstoffe vorhanden sein können.
4. Die Lampe sollte außerhalb der Reichweite von Kindern platziert werden.

**⚠️ Berühren Sie das innere Netz nicht mit Ihren Händen oder Metallgegenständen, wenn die Lampe an die Stromversorgung angeschlossen ist. Hochspannung während des Betriebs!**

## Condiții de siguranță

RO | MD

1. Manualul de instrucțiuni este parte integrantă a produsului și trebuie păstrat împreună cu dispozitivul.
2. Înainte de a utiliza dispozitivul, citiți manualul de instrucțiuni și specificațiile tehnice ale dispozitivului și respectați-le cu strictețe.
3. Folosirea dispozitivului contrar manualului de instrucțiuni și utilizarea prevăzută poate provoca deteriorarea dispozitivului, incendiu, soc electric sau alte pericole pentru utilizator.
4. Producătorul nu este responsabil pentru daune materiale sau vătămări corporale care pot apărea ca urmare a utilizării dispozitivului contrar utilizării prevăzute, specificațiilor tehnice și manualului de utilizare.
5. Înainte de a utiliza dispozitivul, verificați dacă dispozitivul sau oricare dintre elementele sale nu sunt deteriorate. Nu utilizați un dispozitiv deteriorat.
6. Nu deschideți, dezamblați sau modificați dispozitivul. Orice reparație poate fi efectuată numai de către un centru de service autorizat.
7. Dispozitivul este destinat numai utilizării în interior. Grăd de protecție al aparatului este IP20.
8. Dispozitivul trebuie protejat împotriva: căderii și șocurilor - temperaturii ridicate și scăzute - utilizare, scurgeri și stropiri - lumina directă a soarelui - substanțe chimice și alți factori care pot afecta negativ dispozitivul și funcționarea acestuia.
9. Curățați dispozitivul cu o cârpă uscată și moale. Nu folosiți praf de curățat, alcool, solventi sau alți detergenți puternici pentru curățare.
10. Produsul nu este o jucărie. Nu lăsați dispozitivul și ambalajul la îndemâna copiilor și a animalelor de companie.

## Descriri

Lampă LED ugașes de insecte pentru combaterea insectelor zburătoare. Nu necesită utilizarea de substanțe chimice și parfumuri.Recipient detașabil pentru insecte. Posibilitate de a sta sau atârna.

**Instalare**

1. Lampa trebuie amplasată la o înălțime de 1,5-2 m de podea, departe de alte surse de lumină, ferestre și uși, alimente și persoane.
2. Lampa este destinată utilizării în încăperi uscate, fără praf.
3. Nu utilizați în hambare, grajduri sau zone în care pot fi prezente vapori inflamabili sau explozivi.
4. Lampa trebuie plasată la îndemâna copiilor.

**⚠ Nu atingeți plasa interioară cu mâinile sau cu obiecte metalice atunci când lampa este conectată la sursa de alimentare. Tensiune ridicată în timpul funcționării!**

**Varnostni pogoji**

**SI**

1. Navodila za uporabo so sestavni del izdelka in jih je treba hraniti skupaj z napravo.
2. Pred uporabo naprave preberite navodila za uporabo in tehnične specifikacije naprave ter jih dosledno upoštevajte.
3. Uporaba naprave v nasprotju z navodili za uporabo in predvideno uporabo lahko povzroči poškodbo naprave, požar, električni udar ali druge nevarnosti za uporabnika.
4. Proizvajalec ni odgovoren za materialno škodo ali telesne poškodbe, ki bi lahko nastale zaradi uporabe naprave v nasprotju z namenom uporabe, tehničnimi specifikacijami in navodili za uporabo.
5. Pred uporabo naprave preverite, da naprava ali njeni elementi niso poškodovani. Ne uporabljajte poškodovane naprave.
6. Naprave ne odpirajte, razstavljajte ali spreminjajte. Morebitna popravila lahko opravijo samo pooblašeni servis.
7. Naprave je namenjena samo za uporabo v zaprtih prostorih. Stopnja zaščite naprave je IP20.
8. Napravo zaščitite pred padci in udarci visokimi in nizkimi temperaturami, vlaga, razlike in brizganje neposredno sončno svetlobo, kemičnimi snovmi in drugimi dejavniki, ki lahko negativno vplivajo na napravo in njeno delovanje.
9. Napravo očistite s suho in mehko krpo. Za čiščenje ne uporabljajte čistilnih praškov, alkohola, topil ali drugih močnih detergentov.
10. Izdelek ni igračka. Napravo in embalažo hranite izven dosega otrok in hišnih ljubimčkov.

**Opis**

LED svetilka za boj proti letučim insektom. Ne zahteva uporabe kemikalij in dišav. Odstranljiva posoda za mrčes. Možnost stojanja ali obešanja.

**Namestitev**

1. Svetilko postavite na višino 1,5-2 m od tal, stran od drugih virov svetlobe, oken in vrat, hrane in ljudi.
2. Svetilka je namenjena uporabi v suhih prostorih brez prahu.
3. Ne uporabljajte v skednjih, hlevih ali območjih, kjer so lahko prisotni vnetljivi hlapi ali eksplozivi.
4. Svetilka naj bo izven dosega otrok.

**⚠ Ne dotikajte se notranje mreže z rokami ali kovinskimi predmeti, ko je svetilka priključena na napajanje. Visoka napetost med delovanjem!**

**Условия за безопасност**

**BG**

1. Ръководството с инструкции е неразделна част от продукта и трябва да се съхранява заедно с устройството.
2. Преди да използвате уреда, прочетете ръководството за употреба и техническата спецификация на уреда и ги спазвайте стриктно.
3. Използването на устройството в противоречие с ръководството за употреба и предназначението му може да причини повреда на устройството, пожар, токов удар или други опасности за потребителя.
4. Производителят не носи отговорност за имуществени или лични наранявания, които могат да възникнат в резултат на използване на устройството в противоречие с предназначението му, техническите спецификации и ръководството за потребителя.
5. Преди да използвате устройството, проверете дали устройството или някой от елементите му не са повредени. Не използвайте повредено устройство.
6. Не отваряйте, не разглобявайте и не модифицирайте устройството. Всички ремонти могат да се извършват само от оторизиран сервизен център.
7. Устройството е предназначено само за употреба на закрито. Степента на защита на устройството е IP20.
8. Устройството трябва да бъде заштитено от: изпускане и удар - високи и ниски температури - влага, разливи и пръски - пряка слънчева светлина - химически вещества - и други фактори, които могат да повлияят неблагоприятно на устройството и неговото функциониране.
9. Почистете устройството със суха и мека кърпа. Не използвайте почистващи прахове, алкохол, разтворители или други силни почистващи препарати за почистване.
10. Продуктът не е играчка. Пазете устройството и опаковката далеч от деца и домашни любимци.

**Описание**

LED лампа против насекоми за борба с летящи насекоми. Не изисква използването на химикали и аромати. Подвижен контейнер за насекоми. Възможност за стояне или закачане.

**Описание**

1. Лампата трябва да се постави на височина 1,5-2 m от пода, далеч от други източници на светлина, прозорци и врати, хранителни продукти и хора.
2. Лампата е предназначена за използване в сухи помещения без прах.
3. Не използвайте в хамбари, конюшни или зони, където може да има запалими пари или експлозиви.
4. Лампата трябва да се постави на недостъпно за деца място.

**⚠ Не докосвайте вътрешна мрежа с ръце или метални предмети, когато лампата е свързана към захранването. Висока напрежение по време на работа!**

**Sigurnosni uvjeti**

**HR | RS | BA | ME**

1. Upute za uporabu sastavni su dio proizvoda i treba ih čuvati uz uređaj.
2. Prije uporabe uređaja pročitajte upute za uporabu i tehničke specifikacije uređaja te ih se strogo pridržavajte.

3. Korištenje uređaja suprotno uputama za uporabu i njegovoj namjeni može uzrokovati oštećenje uređaja, požar, električni udar ili druge opasnosti za korisnika.
4. Proizvođač nije odgovoran za štetu na imovini ili osobnu ozljedu koja može nastati kao posljedica korištenja uređaja suprotno njegovoj namjeni, tehničkim specifikacijama i uputama za uporabu.
5. Prije uporabe uređaja provjerite da uređaj ili bilo koji njegov element nije oštećen. Nemojte koristiti oštećeni uređaj.
6. Nemojte otvarati, rastavljati ili modificirati uređaj. Sve popravke smije obavljati samo ovlaštení servis.
7. Uređaj je namijenjen samo za unutarnju uporabu. Stupanj zaštite uređaja je IP20.
8. Uređaj treba zaštititi od pada i udara - visokih i niskih temperatura izvan sunčeve svjetlosti - kemijskih tvari - i drugih štetnih čimbenika koji mogu negativno utjecati na uređaj i njegov rad.
9. Očistite uređaj suhom i mekom krpom. Nemojte koristiti prašak za ribanje, alkohol, otapala ili druge jake deterdente za čišćenje.
10. Proizvod nije igračka. Držite uređaj i ambalažu izvan dohvata djece i kućnih ljubimaca.

**Opis**

LED lampa protiv insekata za borbu protiv letućih insekata. Ne zahtijeva upotrebu kemikalija i mirisa. Spremnik za insekte koji se može ukloniti. Mogućnost stajanja ili vješanja.

**Montaža**

1. Svetiljku treba postaviti na visinu od 1,5-2 m od poda, dalje od ostalih izvora svjetlosti, prozora i vrata, hrane i ljudi.
2. Svetiljka je namijenjena za korištenje u suhim prostorjima bez prašine.
3. Nemojte koristiti u stalama, stajama ili područjima gdje mogu biti prisutne zapaljive pare ili eksplozivi.
4. Svetiljku treba postaviti izvan dohvata djece.

**⚠ Ne dirajte unutarnju mrežu rukama ili metalnim predmetima kada je lampa spojena na napajanje. Visoki napon tijekom rada!**

**Умови безпеки**

**UA**

1. Інструкція з експлуатації є невід'ємною частиною виробу і повинна зберігатися разом з пристроєм.
2. Перед використанням пристрою ознайомтеся з інструкцією з експлуатації та технічними характеристиками пристрою та суворо їх дотримуйтеся.
3. Використання пристрою воперек інструкції з експлуатації та його призначення може призвести до пошкодження пристрою, пожежі, ураження електричним струмом або інших небезпек для користувача.
4. Виробник не несе відповідальності за пошкодження майна або особисті ушкодження, які можуть виникнути в результаті використання пристрою не за призначенням, технічними характеристиками та позбичком користувача.
5. Перед використанням пристрою переконайтеся, що пристрій або будь-які його елементи не пошкоджені. Не використовуйте пошкоджені пристрій.
6. Не відкривайте, не розбирайте та не змінюйте пристрій. Будь-який ремонт може виконувати лише авторизований сервісний центр.
7. Прилад призначений тільки для використання в приміщенні. Ступінь захисту приладу IP20.
8. Пристрій слід захищати від: падіння і ударів - високих і низьких температур - прямих сонячних променів - хімічних речовин - та інших факторів, які можуть негативно вплинути на пристрій і його функціонування.

**Opis**

Світлодіодна лампа-знищувач комах для боротьби з літаючими комахами. Не вимагає використання хімікатів і ароматизаторів. Знімний контейнер для комах. Можливість стояти або підвішувати.

**Montaj**

1. Svjetiljku treba razmješivati na visoti 1,5-2 m vid podlogi, podalji vid inših dželera svjetla, vikona i dverej, predmetih zaruvanja i ljudi.
2. Lampa je priznačena za korištenje u suhim, nezapaljivim primjenama.
3. Ne koristite u stajama, stajama ili područjima gdje mogu biti prisutne zapaljive pare ili viškovih rečovini.
4. Lampu slijd razmješivati u nedostupnom za djetu mjestu.

**⚠ Ne torikajte se vnutrošnjoj sietki rukama abo metalnim predmetima, koli lampu pdključeno do dželera živeljena. Pdk radu visoka napru!**

**Όροι ασφαλείας**

**GR**


1. Το εγχειρίδιο χρήσης είναι αναπόσπαστο μέρος του προϊόντος και πρέπει να φυλάσσεται μαζί με το σκεύος.
2. Πριν από την έναρξη χρήσης της σκευής, πρέπει να εξοικειωθείτε με το εγχειρίδιο χρήσης και τις τεχνικές προδιαγραφές της σκευής και να τις τηρείτε απόλυτα.
3. Η χρήση της σκευής μη σύμφωνα με το εγχειρίδιο χρήσης και τον προορισμό της μπορεί να προκαλέσει ζημία στη σκευή, πυρκαγιά, ηλεκτροπληξία ή άλλου είδους κίνδυνος για τον χρήστη.
4. Ο κατασκευαστής δεν φέρει ευθύνη για ζημιές στην περιουσία ή το σώμα που μπορεί να προκύψουν από τη χρήση της σκευής μη σύμφωνα με τον προορισμό της, τις τεχνικές προδιαγραφές και το εγχειρίδιο χρήσης.
5. Πριν από την έναρξη χρήσης της σκευής, ελέγξτε εάν η σκευή ή οποιοδήποτε μέρος της δεν έχει υποστεί ζημία. Μην χρησιμοποιείτε τη σκευή αν είναι κατασκευασμένη.
6. Μην ανοίγετε, μην αποσυναρμολογείτε ή μην τροποποιείτε τη σκευή. Οι επισκευές πρέπει να πραγματοποιούνται μόνο από εξουσιοδοτημένο σέρβις.
7. Η σκευή προορίζεται για χρήση μόνο σε εσωτερικούς χώρους. Ο βαθμός προστασίας της σκευής είναι IP20.
8. Πρέπει να προστατεύετε τη σκευή από πτώσεις και κραδασμούς, υψηλές και χαμηλές θερμοκρασίες, άμεση ηλιακή ακτινοβολία, επίδραση υγρανών ουαίων και άλλων παραγόντων που μπορεί να επηρεάσουν αρνητικά τη σκευή και τη λειτουργία της.
9. Η σκευή πρέπει να καθαρίζεται με ξηρό και μαλακό πανί. Μην χρησιμοποιείτε σκόνες για τρίψιμο, αλάο, διαλύτες ή άλλα βυατά απορρυπαντικά για τον καθαρισμό.
10. Το προϊόν δεν είναι παιχνίδι. Η σκευή και η συσκευασία πρέπει να φυλάσσονται σε μέρος μη προορισμένο από παιδιά και ζώα.

# LED insect killer lamp

Εντομοκτόνος λαμπτήρας LED για την καταπολέμηση ιπτάμενων εντόμων. Δεν απαιτεί τη χρήση χημικών ή αρωμάτων. Αφαιρούμενο δοχείο εντόμων. Δυνατότητα στήριξης ή κρέμασης.

## Εγκατάσταση

1. Το φωτιστικό πρέπει να τοποθετείται σε ύψος 1,5-2 m από το δάπεδο, μακριά από άλλες πηγές φωτός, παράθυρα και πόρτες, είδη διακοπών και αντρίτσους.
2. Η λάμπα προσορίζεται για χρήση σε εσωτερικούς χώρους σε ξηρούς χώρους χωρίς ακτίνη.
3. Μην το χρησιμοποιείτε σε αγυριές, σταβλούς ή δαμάτια όπου μπορεί να υπάρχουν εύφλεκτοι ατμοί ή εκρηκτικά.
4. Η λάμπα πρέπει να τοποθετείται μακριά από παιδιά.

 Μην αγγίζετε το εσωτερικό πλέγμα με τα χέρια ή με μεταλλικά αντικείμενα όταν η λάμπα είναι συνδεδεμένη στο τροφοδοτικό. Υψηλή τάση κατά τη λειτουργία!

## უსაფრთხოების პირობები

GE

1. ინსტრუქცია მოწყობილობის განუხრული ნაწილია და უნდა იყოს შენახული პროდუქტთან ერთად.
2. მოწყობილობის გამოყენების დაწყებამდე, უნდა გაითვალისწინηθεί ინსტრუქცია და მოწყობილობის ტექნიკური χαρακτηριστικά και αντιστάσεις შესრულებით.
3. მოწყობილობის გამოყენება უკუανταρχει ინσტრუქციის და მისი გამოყენების მიზანის წარმოებით, რისი შედეგაც შეიძლება დარჩეს მოწყობილობის დაზარდება, სანდამშულოა, დედაინა ან სხვა რისკები მომხმარებლისთვის.
4. მწარმოებელმა არ განაახლოს უფლება დაზიანებები ან შეტანებები რომლებიც შეიძლება გამოიწვიოს პროდუქტის გამოყენებასა და მისი მიზანის წარმოების მიხედვით, მისი ტექნიკური მოწოდების და ინსტრუქციის წარმოების წარმოების მიზნად.
5. მოწყობილობის გამოყენების დაწყებამდე, გადაამოწმეთ, რომ მოწყობილობა ან მისი ნებისმიერი ნაწილი არ არის დაზიანებული. არ გამოიყენოთ დაზიანებული მოწყობილობა.
6. არ გახსნიეთ, არ გადაიხვიეთ და არ შეცვლით მოწყობილობა. ყველა რეპარაცია შესრულდება მხოლოდ ავტორიზებულ სერვის ცენტრში.
7. მოწყობილობა გამოიყენება მხოლოდ შიდა სანყოფინით. მოწყობილობის დაცვასა და გამაწყობასაც უნდა შესვლით: დახურვებით და დროებითი შეჩერება, მაღალი და დაბალი ტემპერატურები, მზიანი მზის დაკარგვა, ქიმიური ელემენტების საქმე და სხვა ფაქტორები, რომლებიც შეიძლება უარყოფად დაგვრჩეს მოწყობილობის და მისი ფუნქციონირების წარმოებით.
8. მოწყობილობის დაცვას უნდა შესვლით: დაფარვა და შეშენება, მაღალი და დაბალი ტემპერატურები, პირდაპირი მზის დაკარგვა, ქიმიური ელემენტების საქმე და სხვა ფაქტორები, რომლებიც შეიძლება უარყოფად დაგვრჩეს მოწყობილობის და მისი ფუნქციონირების წარმოებით.
9. მოწყობილობა უნდა განმეორდეს მარტივი და უბრალო დამორჩილები, განიზრახეთ პოვიდური სახელი, ალკოჰოლი, გამოიხატოს ან სხვა ძლიერი გარემოებით არ გამოიყენოთ.
10. პროდუქტი არ არის სათამაშო. მოწყობილობა და მისი მიზანი შენარჩუნება უნდა შეინახოთ შვილებისა და ცხოველების მიერ დასუბელებლ ადგილებში.

## აღნიშვნა

LED ინსტრუქციადი ნათურა მფრინავი მწერების წინააღმდეგ საბრძოლველად. ის არ საჭიროებს ქიმიკატების ან სუნამოების გამოყენებას. მწერების მოსახსნელი კონტეინერი. დომის ან ჩამოკიდების შესაძლებლობა.

## ინსტალაცია

1. ნათურა უნდა განთავსდეს იატაკიდან 1,5-2 მ სიმაღლეზე, სინათლის სხვა წყაროებიდან, ფანჯარებიდან, საკვები პროდუქტებისა და ადამიანებისგან მოშორებით.
2. ნათურა განკუთვნილია მრავალ გამოყენებისთვის მშრალ, მტვრისგან თავისუფალ ოთახებში.
3. არ გამოიყენოთ ბუდელები, თავლამი ან ოთახებში, სადაც შეიძლება იყოს ალუბადი ორთქლები ან ფეთქებადი ნივთიერებები.
4. ნათურა უნდა განთავსდეს სავსებისთვის მიუხედავად ადგილის.

 არ შეუხოთ შიდა ბაგეს ხელით ან ლითონის საგნებით, როდესაც ნათურა ჩართულია კვების წყაროსთან. მაღალი ძაბვა მუშაობის დროს!





**EN** Please refer to the local collection and segregation rules for electrical and electronic equipment. Observe the regulations and do not dispose electrical and electronic equipment with consumer waste. Proper disposal of used products helps to reduce their harmful effects on the environment and human health. **PL** Należy zapoznać się z lokalnymi zasadami zbiórki i segregacji sprzętu elektrycznego i elektronicznego, należy przestrzegać przepisów i nie wyrzucać zużytych produktów elektronicznych wraz z normalnymi odpadami gospodarstwa domowego. Prawidłowe składowanie zużytych produktów pomaga ograniczyć ich szkodliwy wpływ na środowisko naturalne i zdrowie ludzi. **CZ** Seznamte se s místními pravidly sběru a třídění elektrických a elektronických zařízení. Dodržujte tyto předpisy a nevyhazujte opotřebované elektronické výrobky spolu s normálním komunálním odpadem. Správné skladování opotřebovaných výrobků pomáhá omezit jejich škodlivý vliv na přírodní prostředí a lidské zdraví. **SK** Informujte sa o miestnych pravidlách zberu a triedenia elektrických a elektronických zariadení. Dodržujte prosím predpisy a neľahodajte použité elektronické výrobky spolu s bežným domovým odpadom. Správna likvidácia použitých výrobkov pomáha znížiť ich škodlivý vplyv na životné prostredie a ľudské zdravie. **IT** Susipazionate su vietinimis elektros ir elektronikos prietaisų surinkimo ir rūšavimo taisyklėmis. Laikykites įstatymų ir panaudotų elektronikinių prietaisų neišmeskite kartu su buitiniomis atliekomis. Tinkamas panaudotų produktų rūšavimas padeda sumažinti jų neigiamą poveikį aplinkai ir žmonių sveikatai. **LV** Lūdzu, skatiet vietējos noteikumus par elektrisko un elektronisko iekartu savākšanu un nošķiršanu. Ievērojiet noteikumus un nelietiet nolietotos elektroniskos iekārtas kopā ar parastajiem sadzīves atkritumiem. Pareiza izlieto produktu uzglabāšana palīdz samazināt to kaitīgo ietekmi uz vidi un cilvēku veselību. **EE** Vaadake elektri- ja elektroonikasadmetete kogumise ja eraldamise kohalikke eeskirju, järgige eeskirju ja ärge visake kasutatud elektroonikatooteid koos tavalistele olmejäätmetega. Kasutatud tooteid tüge ladustamine aitab vähendada nende kahjulikku mõju keskkonnale ja inimeste tervisele. **DE** Informieren Sie sich über die örtlichen Vorschriften für die Sammlung und Sortierung von Elektro- und Elektronikzubehör. Bitte beachten Sie die Vorschriften und entsorgen Sie gebrauchte Elektronikprodukte nicht zusammen mit dem normalen Hausmüll. Die sachgemäße Lagerung gebrauchter Produkte trägt dazu bei, schädliche Auswirkungen auf die Umwelt und die menschliche Gesundheit zu verringern. **HU** Kérjük, olvassa el az elektronikus és elektronikus berendezések gyűjtésére és elkülönítésére vonatkozó helyi szabályokat, tartsa be az előírásokat, és ne dobja ki a használt elektronikát termékeket a normál háztartási hulladékkal. A használt termékek megfelelő tárolása segít csökkenteni a környezetre és az emberi egészségre gyakorolt káros hatásukat. **RO** | **MD** Va rugăm să consultați regulile locale pentru colectarea și separarea echipamentelor electrice și electronice, respectați reglementările și nu aruncați produsele electronice uzate împreună cu deșeurile menajere normale. Depozitarea corectă a produselor uzate ajută la reducerea impactului nociv al acestora asupra mediului și sănătății umane. **SI** Oglejte si lokalne predpise za zbiranje in ločevanje elektricne in elektronske opreme, upoštevajte predpise in ne odvrzite rabljenih elektronskih izdelkov med običajne gospodrske odpadke. Pravilno skladiščenje uporabljenih izdelkov pomaga zmanjšati njihov škodljiv vpliv na okolje in zdravje ljudi. **BG** Моля, вижте местните правила за събиране и разделяне на електрическо и електронно оборудване, спазвайте разпоредбите и не изхвърляйте използваните електронни продукти с обикновените битови отпадъци. Правилното съхранение на използваните продукти спомага за намаляване на вредното им въздействие върху околната среда и човешкото здраве. **HR** | **RS** | **BA** | **ME** Molimo pogledajte lokalna pravila za prikupljanje i odvajanje elektricne i elektronske opreme, pridržavati se propisa i ne odlagati rabljene elektronske proizvode s uobičajenim kućnim otpadom. Ispravno skladištenje rabljenih proizvoda pomaže smanjiti njihov štetan utjecaj na okoliš i ljudsko zdravlje. **UA** Будь ласка, зверніться до місцевих правил збору та розділення електричного та електронного обладнання, дотримуйтеся правил і не викидайте використані електронні вироби разом зі звичайним побутовим сміттям. Правильне зберігання використаних продуктів допомагає зменшити їх шкідливий вплив на навколишнє середовище та здоров'я людини. **GR** Εξοικεωθείτε με τους τοπικούς κανόνες όας για τη συλλογή και τον διαχωρισμό ηλεκτρικών και ηλεκτρονικών εξοπλισμού. Παρακολουθείτε ακολούθηστε τους κανονισμούς και μην απορρίψετε τα χρησιμοποιημένα ηλεκτρονικά προϊόντα μαζί με τα κανονικά οικιακά απορρίμματα. Η σωστή αποθήκευση των χρησιμοποιημένων προϊόντων συμβάλλει στη μείωση των επιβλαβών επιπτώσεων τους στο φυσικό περιβάλλον και την ανθρώπινη υγεία. **GE** გთხოვთ, გაეცნოთ თქვენს ადგილობრივ წესებს ელექტრო და ელექტრონული მოწყობილობების შეგროვებისა და სეგრეგაციის შესახებ, გთხოვთ, დაიცვათ წესები და არ გადაყაროთ გამოყენებული ელექტრონული პროდუქტები ჩვეულებრივი საყოფაცხოვრებო ნარჩენებში, გამოყენებული პროდუქტების სათანადო შენახვა ხელს უწყობს მათი მკვენ ზემოქმედების შემცირებას ბუნებრივ გარემოზე და ადამიანის ჯანმრთელობაზე.

Electromalt Limited Level 3, Suite D,  
 Centris Business Gateway II  
 TRIQ IS-SALIB TAL-IMRIEHEL ZONE 3 CBD  
 Birkirkara CBD 3020, Malta  
 tel. 00356 77028874, www.electromalt.com

